

## Pracovní list – naučná stezka Strupčice – 3-7 let

---

### Panel 1

---

Jakou barvu má vyznačená trasa na plánu stezky?  
Máš tuto barvu na svém oblečení?

### Panel 2

---

Jaký je rozdíl mezi vesnicí a městem?  
Kde bydlíš ty?

### Panel 3

---


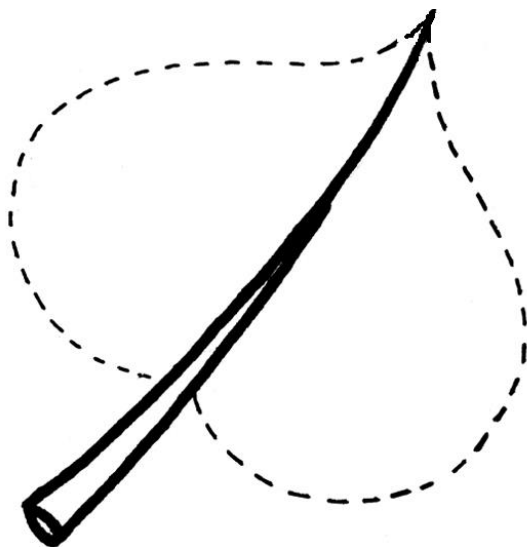
Nakresli kytičku



### Panel 4

---

Obtáhni vyznačený list. Jakému stromu  
patří?



### Panel 5

---

Co se schovává ve věži kostela?  
Jak zvoní zvon? Předved' ho.

### Panel 6

---

Co je náves?  
Rozhlédni se kolem sebe a řekni, co vidíš.

### Panel 7

---

Předved', jak

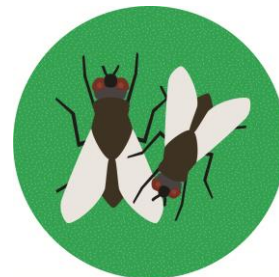



skáče a



chodí


Jak dělá:



### Panel 8

---

Zakroužkuj a řekni, jaký má tvar cihla?



### Panel 9

---

Co dělá horník?

### Panel 10

---

Zahraj si na cestující ve vlaku.